








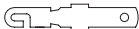





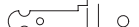


Schemazeichnung | Schematic drawing

Zubehör
Accessories

Lötanschlüsse
Terminals

Gruppe
Group **3**

Stück pro Packung Packing unit	Bestellbezeichnung Type	Art.-Nr. Art.-No	Ausführungsart Version
10000	Lötöse 420 Terminal 420	420	
20000	Lötöse 421 Terminal 421	421	
15000	Lötöse 422 Terminal 422	422	
10000	Lötöse 424 Terminal 424	424	
10000	Lötöse 430 Terminal 430	430	
20000	Lötöse 431 Terminal 431	431	
10000	Lötöse 434 Terminal 434	434	
10000	Lötöse 436 Terminal 436	436	
20000	Lötöse 437 Terminal 437	437	
10000	Steckerzunge 2,8x0,5 Terminal 2,8x0,5	328	
5000	Steckerzunge 2,8x0,8 Terminal 2,8x0,8	329	
10000	Steckerzunge 2,8x0,5/P1 Terminal 2,8x0,5/P1	301	
5000	Steckerzunge 2,8x0,8/P1 Terminal 2,8x0,8/P1	398	
5000	Steckerzunge 4,8x0,8 Terminal 4,8x0,8	330	
5000	Steckerzunge 4,8x0,8/1 Terminal 4,8x0,8/1	295	
4000	Steckerzunge 6,3x0,8/1 Terminal 6,3x0,8/1	331	
3000	Steckerzunge 6,3x0,8/2 Terminal 6,3x0,8/2	332	