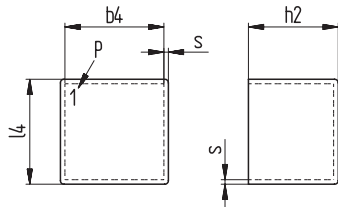
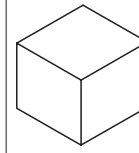


Schemazeichnung | Schematic drawing



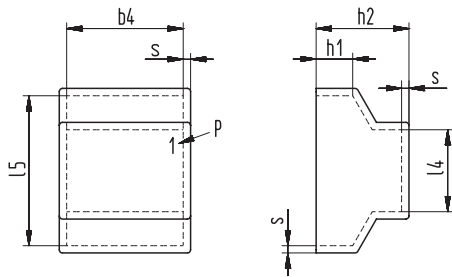
mit Beschriftung der Stiftposition 1
with marked pin position 1

Gehäuse „0“ | Box „0“



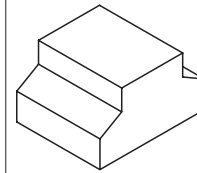
b4 ±0,1	h1 ±0,1	h2 ±0,2	l4 ±0,1	l5 ±0,1	s ±0,1	passende Spulenkörper	Seite Page	Bestellbezeichnung Type	Art.-Nr. Art.-No
12,5	-	11,7	12,8	-	0,6	-	-	RM 5 Wz 7723/0	3487

Schemazeichnung | Schematic drawing



mit Beschriftung der Stiftposition 1
with marked pin position 1

Gehäuse „0“ | Box „0“



b4 ±0,1	h1 ±0,1	h2 ±0,2	l4 ±0,1	l5 ±0,1	s ±0,1	für Spulenkörper for bobbins	Seite Page	Bestellbezeichnung Type	Art.-Nr. Art.-No
19,5	6,1	14,7	14	24,8	0,6	-	-	RM 6 Wz 7740/0	3492