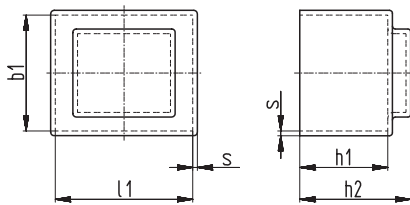
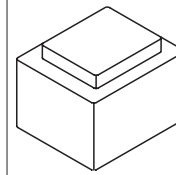


Schemazeichnung | Schematic drawing

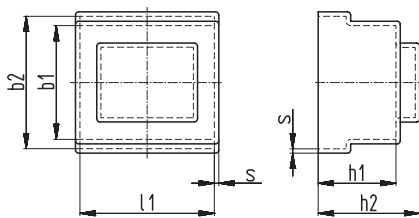


Gehäuse „0“ | Box „0“



b1 ±0,3	l1 ±0,3	h1 +0,5	h2 +0,5	s ±0,15	Bestellbezeichnung Type	Art.-Nr. Art.-No
36,2	43,2	24,9	33	1	EI 42/14,8 Wz 6270/0	3384
41,2	49,2	29	37,8	1	EI 48/16,8 Wz 6271/0	3478
41,2	49,2	31,2	40,3	1	EI 48/20 Wz 6863/0	1199
40,6	48,7	36,6	43,2	1	EI 48/25,5 Wz 7835/0	3766
46,2	55,2	32	41,7	1,1	EI 54/18,8 Wz 6272/0	1632
51,2	61,2	36,7	46,8	1,2	EI 60/21 Wz 6273a/0	1649
51,2	61,2	41,2	51,1	1,2	EI 60/25,5 Wz 6273b/0	1175
51,2	61,2	46,3	56,1	1,2	EI 60/30,5 Wz 6273c/0	1219
56,2	67,2	38,5	48,7	1,2	EI 66/23 Wz 6274a/0	1611
56,2	67,2	45,8	56,2	1,2	EI 66/30 Wz 6274/0	1630
56,2	67,2	50,2	60,6	1,2	EI 66/34,8 Wz 6274b/0	1640
66,2	79,2	47	59	1,4	EI 78/27,5 Wz 6275/0	1234
66,2	79,2	56	68	1,3	EI 78/36,5 Wz 6275/0	1520
66,2	79,2	60	72	1,4	EI 78/40,5 Wz 6275/0	1347
71,3	85,3	50	63	1,3	EI 84/29,5 Wz 6371a/0	3452
71,3	85,3	63,5	76,5	1,2	EI 84/43,5 Wz 6371b/0	1834

Schemazeichnung | Schematic drawing



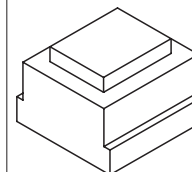
Spulenkörper

EI 38/7,5/2 ST Wz 6873 ST → Seite 62
 EI 38/13,5/2 ST Wz 6895 ST → Seite 62
 EI 38/13,5/2 ST Wz 7067 ST → Seite 62

Bobbins

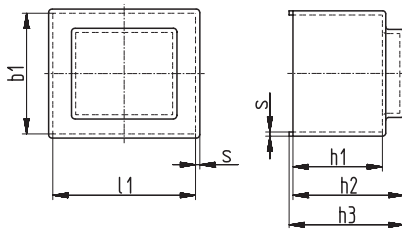
EI 38/7,5/2 ST Wz 6873 ST → page 62
 EI 38/13,5/2 ST Wz 6895 ST → page 62
 EI 38/13,5/2 ST Wz 7067 ST → page 62

Gehäuse „0“ | Box „0“

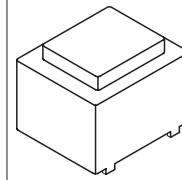


b1 ±0,2	b2 ±0,2	l1 ±0,2	h1 +0,3	h2 +0,3	s ±0,1	Bestellbezeichnung Type	Art.-Nr. Art.-No
33,3	38,7	39,3	16,5	22,8	0,7	EI 38/7,5 Wz 7186/0	2609
33,3	38,7	39,3	22,5	28,8	0,7	EI 38/13,5 Wz 7147/0	2341

Schemazeichnung | Schematic drawing

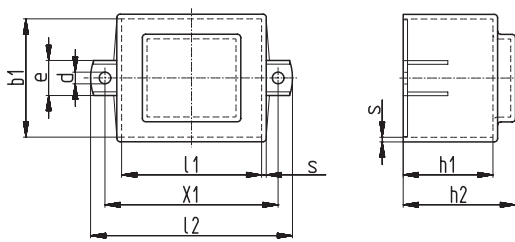


Gehäuse „O“ mit Abstandsnoppen
Box „O“ with spacers

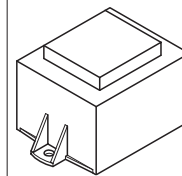


b1 ±0,3	l1 ±0,3	h1 +0,5	h2 +0,5	h3 +0,5	s ±0,15	Bestellbezeichnung Type	Art.-Nr. Art.-No
26,9	31,2	21,1	25,8	26,3	1	EI 30/10,5 Wz 6267a/0	1596
26,9	31,2	22,8	27,8	28,3	1	EI 30/12,5 Wz 6267b/0	1550
26,9	31,2	25,8	30,8	31,3	1	EI 30/15,5 Wz 6267c/0	1112
33,2	39,6	26,1	32,4	33,2	0,9	EI 38/13,6 Wz 6264/0	1135
33,3	39,7	28,7	35	35,8	1	EI 38/16,3 Wz 6876/0	1157
36,2	43,2	24,9	33	34	1	EI 42/14,8 Wz 6270/0	1114
41,2	49,2	29	37,8	38,6	1	EI 48/16,8 Wz 6271/0	1561
63,6	76,1	39,7	52,5	53,5	1,3	EI 75/21,5 Wz 7198/0	2298
63,6	76,1	44,7	57,5	58,5	1,3	EI 75/26,5 Wz 7206/0	2200
63,6	76,1	51	63,8	64,8	1,3	EI 75/32,7 Wz 7214/0	2253
63,6	76,1	59,7	72,5	73,5	1,3	EI 75/41,5 Wz 7227/0	2304

Schemazeichnung | Schematic drawing



Gehäuse „K“ | Box „K“



b1 ±0,3	l1 ±0,3	l2 ±0,5	h1 +0,5	h2 +0,5	X1 ±0,3	d ±0,2	e ±0,5	s ±0,15	Bestellbezeichnung Type	Art.-Nr. Art.-No
26,9	31,2	47,2	21,1	25,8	40	2,7	9,6	1	EI 30/10,5 Wz 6267a/K	1365
26,9	31,2	47,2	22,8	27,7	40	2,7	9,6	1	EI 30/12,5 Wz 6267b/K	1425
26,9	31,2	47,2	25,8	31	40	2,7	9,6	1	EI 30/15,5 Wz 6267c/K	1398
33,2	39,6	55,6	26,1	32,2	47,5	3,2	9,6	0,9	EI 38/13,6 Wz 6264/K	1356
33,3	39,7	55,4	28,7	35	47,5	3,2	9,6	1	EI 38/16,3 Wz 6876/K	1334
36,2	43,2	63,2	24,9	33	55	4,2	10,4	1,1	EI 42/14,8 Wz 6270/K	1469
41,2	49,2	69,2	29	37,8	60	4,2	10	1	EI 48/16,8 Wz 6271/K	1352
41,2	49,2	69,2	31,2	40	60	4,2	10	1	EI 48/20 Wz 6863/K	1316
40,7	48,6	68,7	36,6	43,5	60	4,2	10	0,9	EI 48/25,5 Wz 7835/K [Ⓜ]	3568
46,2	55,2	75	31,6	41,7	65	4,2	10	1	EI 54/18,8 Wz 6272/K	1735